

とまち広域消防事務組合 財政事情説明書

とまち広域消防事務組合の財政事情について、地方自治法第243条の3第1項並びに財政事情説明書の作成及び公表に関する条例の規定（準用）に基づき、とまち広域消防事務組合一般会計について、平成30年4月1日から平成30年9月30日までの期間における次の事項及び平成29年度決算状況について掲載しています。

記

- 1 収入及び支出の概況
- 2 市町村の負担の状況
- 3 組合債及び一時借入金の現在高
- 4 組合財産

1 平成30年度予算の収入・支出状況

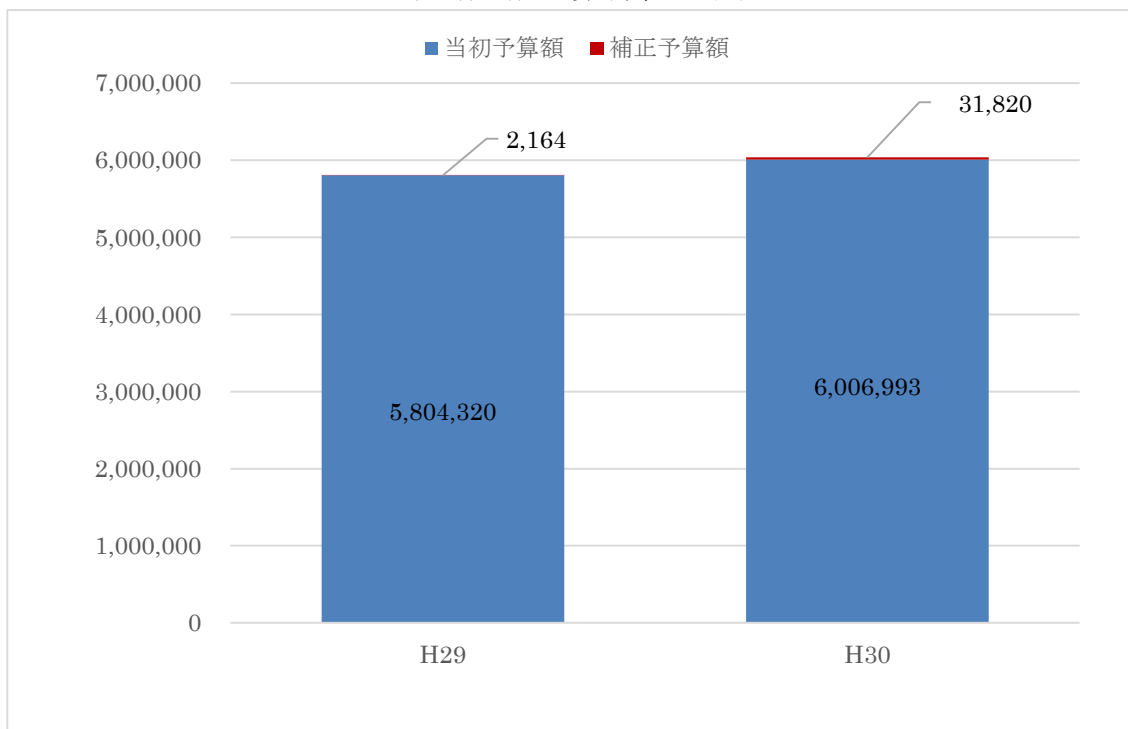
(1) 歳入歳出予算

○一般会計

一般会計の平成30年度9月末歳入歳出予算は、60億3,881万3千円となっています。

区 分	平成30年度	平成29年度	増-減	増-減率
	千円	千円	千円	%
当初予算額	6,006,993	5,804,320	202,673	3.49
補正予算額	31,820	2,164	29,656	1,370.43
9月末予算額	6,038,813	5,806,484	232,329	4.00

9月末一般会計予算(単位:千円)



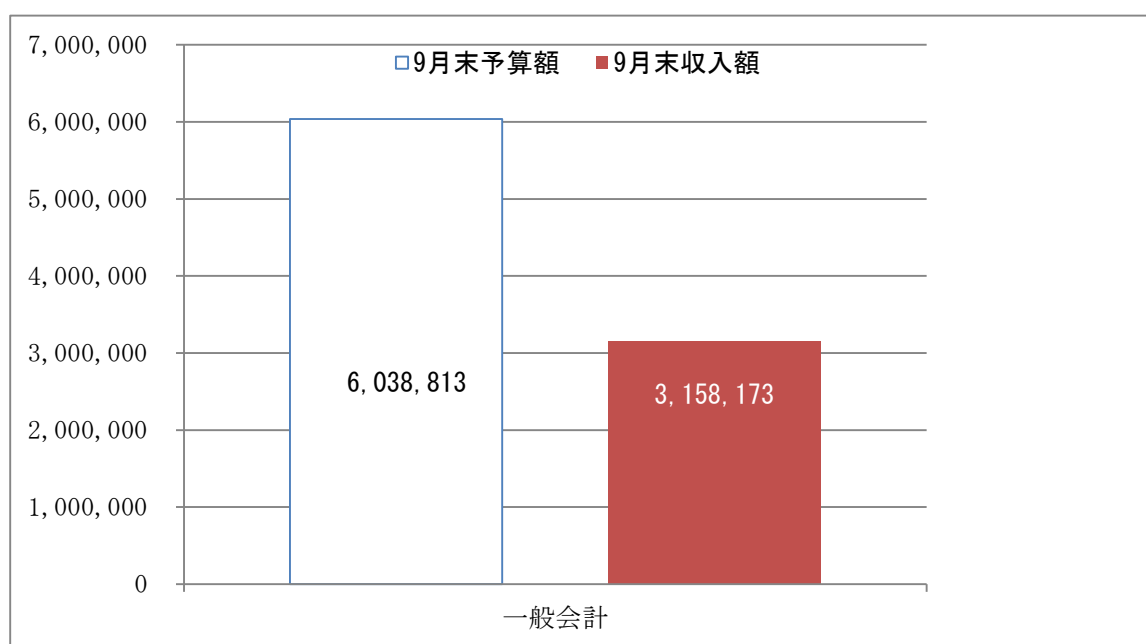
(2) 収入

○一般会計

一般会計の9月末予算額 60億3,881万3千円に対する
9月末までの収入額は、31億5,817万3千円で、
収入率は、52.30%であります。

科 目	9月末 予算額 ①	収入額			収入率 ③(②/①)	前年同期 収入率 ④	増-減 ③-④
		上半期	下半期	合計②			
	千円	千円	千円	千円	%	%	%
分担金及び負担金	5,838,459	2,995,525	—	2,995,525	51.31	51.59	△0.28
使用料及び手数料	1,793	2,636	—	2,636	147.02	157.53	△10.51
国庫支出金	28,934	0	—	0	0.00	0.00	0.00
繰越金	76,207	143,942	—	143,942	188.88	2,105.24	△1,916.36
諸収入	28,520	16,070	—	16,070	56.35	49.56	6.79
組合債	64,900	0	—	0	0.00	0.00	0.00
合 計	6,038,813	3,158,173	—	3,158,173	52.30	52.91	△0.61

予算額対収入額(単位:千円)



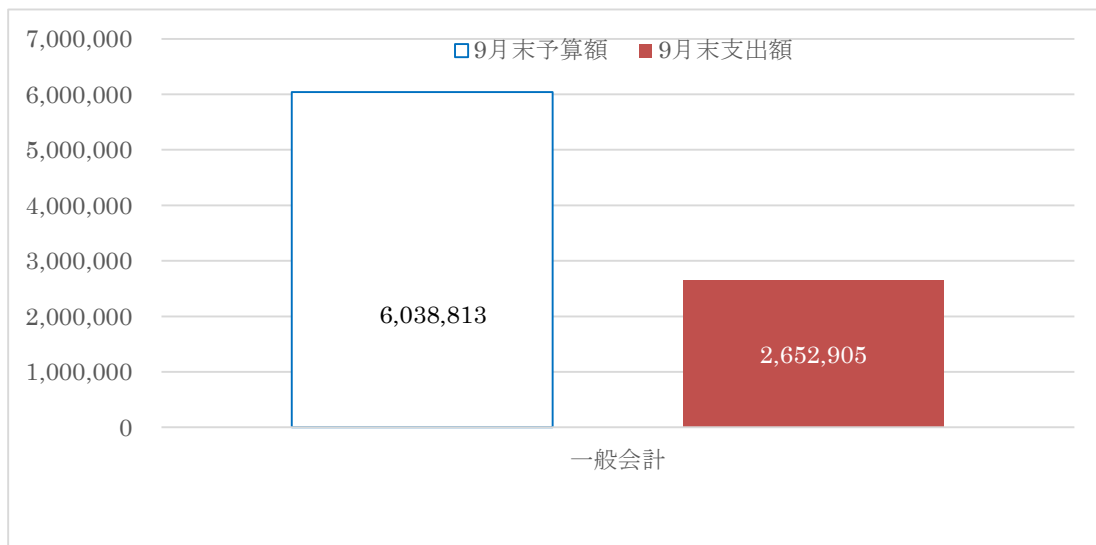
(3) 支出

○一般会計

一般会計の9月末予算額 60億3,881万円3千円に対する
 4月から9月末までの支出額は、26億5,290万5千円で、
 支出率は、43.93%であります。

科 目	9月末 予算額 ①	支出額			支出率 ③(②/①)	前年同期 支出率 ④	増-減 ③-④
		上半期	下半期	合計②			
議 会 費	千円 902	千円 143	千円 —	千円 143	% 15.85	% 15.51	% 0.34
総 務 費	20,366	8,321	—	8,321	40.86	31.49	9.37
消 防 費	568,423	166,841	—	166,841	29.35	30.93	△1.58
消 防 施 設 費	217,539	16,566	—	16,566	7.62	14.88	△7.26
公 債 費	30,069	15,034	—	15,034	50.00	8.70	41.30
職 員 費	5,199,514	2,446,000	—	2,446,000	47.04	46.49	0.55
予 備 費	2,000	0	—	0	0.00	0.00	0.00
合 計	6,038,813	2,652,905	—	2,652,905	43.93	44.27	△0.34

予算額対支出額(単位:千円)



2 市町村の経費負担状況

市 町 村	9月末 予算額 ①	確定額 ②	9月末 収入額 ③	前年同期 収入額 ④	増－減 ③－④
	千円	千円	千円	千円	千円
帯 広 市	1,612,729	—	839,929	853,461	△13,532
音 更 町	511,863	—	261,863	254,303	7,560
士 幌 町	173,816	—	90,816	89,495	1,321
上 士 幌 町	196,747	—	89,647	86,341	3,306
鹿 追 町	161,089	—	82,201	81,069	1,132
新 得 町	217,005	—	100,005	91,346	8,659
清 水 町	288,764	—	147,618	159,797	△12,179
芽 室 町	321,127	—	173,927	157,078	16,849
中 札 内 村	148,128	—	76,628	69,423	7,205
更 別 村	147,390	—	74,690	77,025	△2,335
大 樹 町	177,425	—	90,725	107,302	△16,577
広 尾 町	221,775	—	115,975	105,352	10,623
幕 別 町	531,786	—	275,486	260,713	14,773
池 田 町	180,845	—	96,745	93,536	3,209
豊 頃 町	168,287	—	85,387	84,178	1,209
本 別 町	233,502	—	117,902	113,590	4,312
足 寄 町	216,377	—	111,377	112,012	△635
陸 別 町	158,004	—	76,604	77,310	△706
浦 幌 町	171,800	—	88,000	95,665	△7,665
合 計	5,838,459	—	2,995,525	2,968,996	26,529

3 組合債及び一時借入金の現在高

(1) 組合債

年度当初における、一般会計組合債の現在高は、

2億2,410万円でしたが、
4月1日から9月30日までに 1,498万5千円償還し、
9月末現在は、 2億911万5千円となっています

○組合債現在高

区 分	平成30年度9月末	平成29年度9月末	増-減
	千円	千円	千円
一 般 会 計	209,115	222,100	△12,985
合 計	209,115	222,100	△12,985

(2) 一時借入金

平成30年度4月1日から9月30日までの借入はありません。

4 組合財産

9月末における、財産の現在高は、一般会計で、

土地 0 m²
建物 117.07 m²
有価証券 0千円 となっています。

5 平成29年度の決算状況

(1) 歳入

一般会計の収入済額は59億213万4千円で、最終予算現額58億4,181万9千円に対する執行率は、101.0%となりました。

前年度と比較すると、収入済額で1億6,057万8千円の減となり、執行率は1.0ポイント増加となりました。

また、調定額は59億213万4千円に対し、収納率100.0%で前年度と同率となりました。

また、不納欠損処分額及び収入未済額はありませんでした。

(2) 歳出

一般会計の支出済額57億5,819万2千円で最終予算額58億4,181万9千円に対する執行率は98.6%となっています。

前年度と比較すると、支出済額で2億2,010万円の減少となり、執行率は同率となりました。

(3) 実質収支

歳入歳出差引額（実質収支）は、1億4,394万2千円の黒字となっており、翌年度へ繰越しました。