

とちち広域消防事務組合 財政事情説明書

とちち広域消防事務組合の財政事情について、地方自治法第243条の3第1項及びとちち広域消防事務組合運営に関する条例（平成27年条例第1号）第8条第1項第9号により準用する財政事情説明書の作成及び公表に関する条例（昭和23年帯広市条例第20号）第2条第1項の規定に基づき、とちち広域消防事務組合一般会計について、令和4年4月1日から令和4年9月30日までの期間における次の事項及び令和3年度決算状況について掲載しています。

記

- 1 収入及び支出の概況
- 2 市町村の負担の状況
- 3 組合債及び一時借入金の現在高
- 4 組合財産

1 令和4年度予算の収支状況

(1) 予算

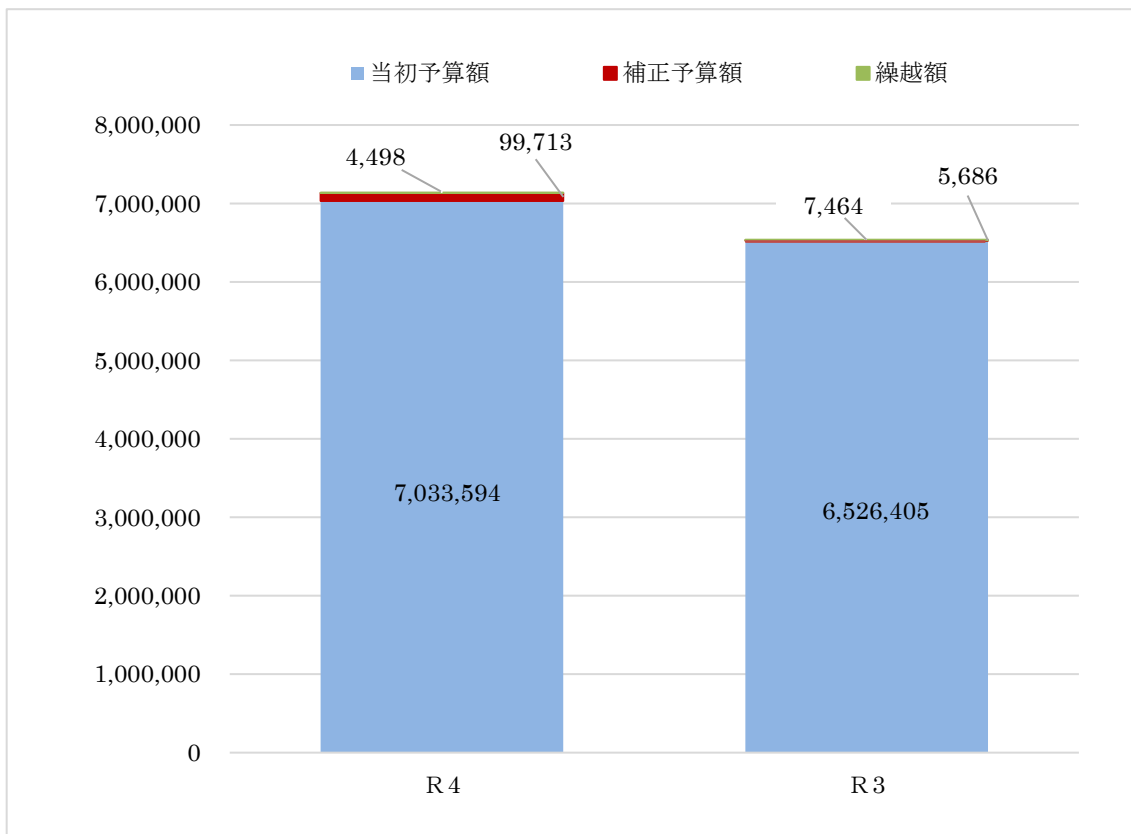
○一般会計

一般会計の令和4年度9月末歳入歳出予算は、71億3,330万7千円となっています。

区 分	令和4年度	令和3年度	増－減	増－減率
	千円	千円	千円	%
当 初 予 算 額	7,033,594	6,526,405	507,189	7.77
補 正 予 算 額	99,713	5,686	94,027	1,653.66
9 月 末 予 算 額	7,133,307	6,532,091	601,216	9.20
繰 越 額	4,498	7,464	△2,966	△39.74

※繰越額は、繰越明許によるものです。

9月末一般会計予算(単位:千円)



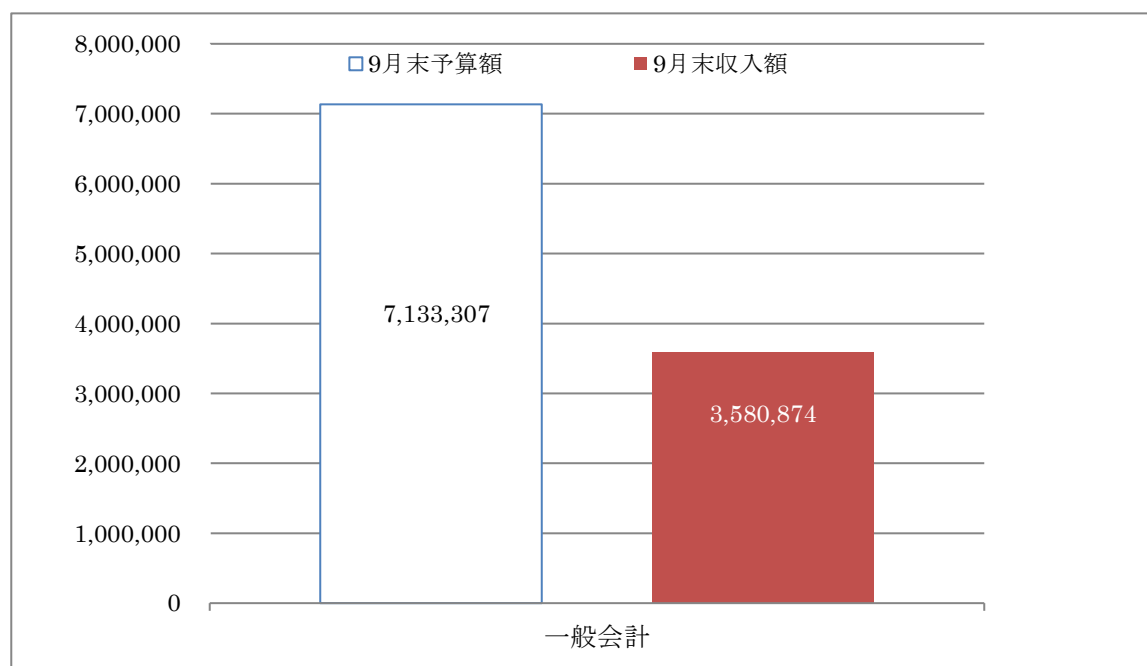
(2) 収入

○一般会計

一般会計の9月末予算額 71億3,330万7千円に対する
 4月から9月末までの収入額は、35億8,087万4千円で、
 収入率は、50.2%となっています。

科 目	9月末 予算額 ①	収入額			収入率 ③(②/①)	前年同期 収入率 ④	増―減 ③―④
		上半期	下半期	合計②			
	千円	千円	千円	千円	%	%	%
分担金及び負担金	6,804,313	3,193,698	―	3,193,698	46.94	54.16	△7.22
使用料及び手数料	2,083	2,646	―	2,646	127.03	147.55	△20.52
国庫支出金	0	0	―	0	0.00	0.00	0.00
繰越金	191,851	366,773	―	366,773	191.18	218.94	△27.76
諸収入	40,360	17,757	―	17,757	44.00	47.78	△3.78
組合債	94,700	0	―	0	0.00	0.00	0.00
合 計	7,133,307	3,580,874	―	3,580,874	50.20	55.69	△5.49

予算額対収入額(単位:千円)



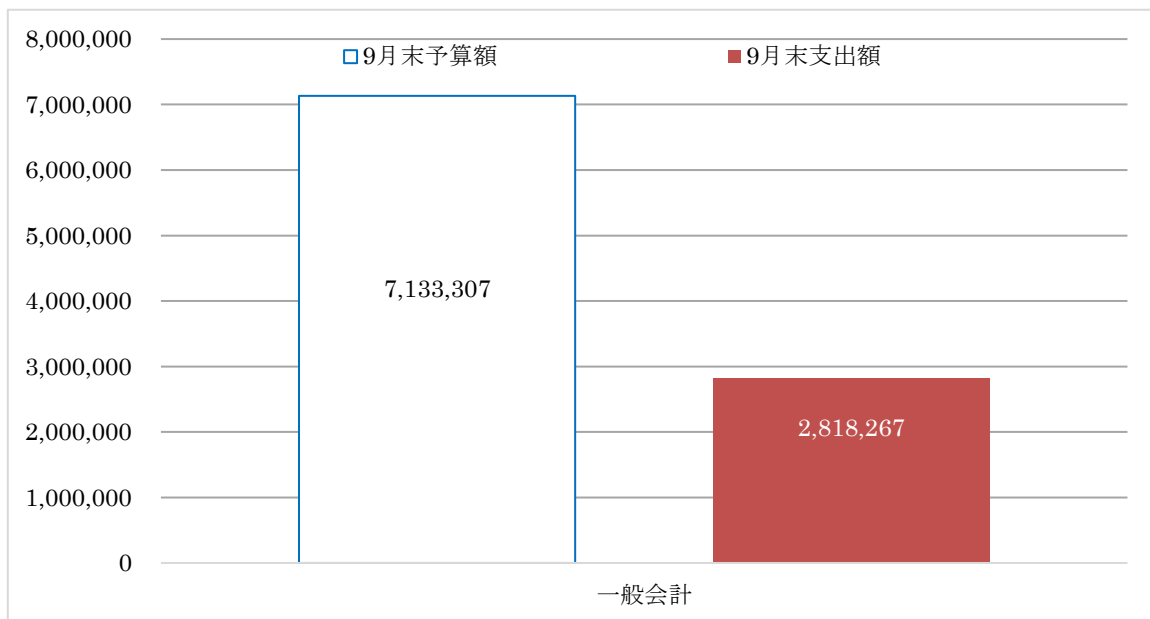
(3) 支出

○一般会計

一般会計の9月末予算額 71億3,330万7千円に対する
 4月から9月末までの支出額は、28億1,826万7千円で、
 支出率は、39.51%となっています。

科 目	9月末 予算額 ①	支出額			支出率 ③(②/①)	前年同期 支出率 ④	増-減 ③-④
		上半期	下半期	合計②			
	千円	千円	千円	千円	%	%	%
議 会 費	934	177	—	177	18.95	16.81	2.14
総 務 費	20,280	6,910	—	6,910	34.07	29.96	4.11
消 防 費	589,501	174,705	—	174,705	29.64	26.17	3.47
消 防 施 設 費	727,761	12,948	—	12,948	1.78	1.91	△0.13
公 債 費	149,980	74,915	—	74,915	49.95	49.15	0.80
職 員 費	5,642,851	2,548,612	—	2,548,612	45.17	47.16	△1.99
予 備 費	2,000	0	—	0	0.00	0.00	0.00
合 計	7,133,307	2,818,267	—	2,818,267	39.51	41.87	△2.36

予算額対支出額(単位:千円)



2 市町村の経費負担状況

市 町 村	9 月末 予算額 ①	確定額 ②	9 月末 収入額 ③	前年同期 収入額 ④	増－減 ③－④
	千円	千円	千円	千円	千円
帯 広 市	2,035,914	—	945,616	989,480	△43,864
音 更 町	594,999	—	275,854	281,406	△5,552
士 幌 町	186,717	—	89,254	93,977	△4,723
上 士 幌 町	196,412	—	86,570	89,977	△3,407
鹿 追 町	192,675	—	88,399	89,911	△1,512
新 得 町	208,882	—	94,544	99,923	△5,379
清 水 町	296,100	—	134,594	141,382	△6,788
芽 室 町	386,709	—	212,519	176,904	35,615
中 札 内 村	168,305	—	78,524	79,186	△662
更 別 村	162,905	—	75,224	78,530	△3,306
大 樹 町	226,375	—	116,378	106,765	9,613
広 尾 町	340,212	—	130,644	118,354	12,290
幕 別 町	586,211	—	277,257	318,642	△41,385
池 田 町	207,422	—	97,633	111,170	△13,537
豊 頃 町	175,077	—	81,355	85,818	△4,463
本 別 町	240,027	—	131,176	124,624	6,552
足 寄 町	232,510	—	109,638	117,112	△7,474
陸 別 町	169,705	—	80,971	83,828	△2,857
浦 幌 町	192,419	—	87,548	93,651	△6,103
合 計	6,799,576	—	3,193,698	3,280,640	△86,942

3 組合債及び一時借入金の現在高

(1) 組合債

年度当初における、一般会計組合債の現在高は、

15億4,497万5千円でしたが、
4月1日から9月30日までに 7,318万2千円償還し、
9月末現在は、14億7,179万3千円となっています。

○組合債現在高

区 分	令和4年度9月末	令和3年度9月末	増－減
	千円	千円	千円
一 般 会 計	1,471,793	1,307,119	164,674
合 計	1,471,793	1,307,119	164,674

(2) 一時借入金

令和4年度4月1日から9月30日までの借入はありません。

4 組合財産

9月末における、財産の現在高は、一般会計で、

土地 0 m²
建物 1,158.94 m²
有価証券 0千円 となっています。

5 令和3年度の決算状況

(1) 歳入

一般会計の収入済額は67億3,520万2千円で、最終予算額65億7,213万4千円に対する執行率は102.5%となりました。

前年度と比較すると、収入済額で5億1,555万1千円の減少となり、執行率は1.2ポイント増加となりました。

また、調定額は67億3,520万2千円に対し、収納率100.0%で前年度と同率になりました。

なお、不納欠損処分額及び収入未済額はありませんでした。

(2) 歳出

一般会計の支出済額は63億6,393万1千円で、最終予算額65億7,213万4千円に対する執行率は96.8%となりました。

前年度と比較すると、支出済額で5億3,639万6千円の減少となり、執行率は0.4ポイント増加となりました。

(3) 実質収支

歳入歳出差引額は、3億7,127万1千円となっており、繰越額449万8千円を差し引いた実質収支は、3億6,677万3千円の黒字となり、翌年度へ繰越しました。