

とちろ広域消防事務組合 財政事情説明書

とちろ広域消防事務組合の財政事情について、地方自治法第243条の3第1項及びとちろ広域消防事務組合運営に関する条例（平成27年条例第1号）第8条第1項第9号により準用する財政事情説明書の作成及び公表に関する条例（昭和23年帯広市条例第20号）第2条第1項の規定に基づき、とちろ広域消防事務組合一般会計について、令和7年10月1日から令和8年3月31日までの期間における次の事項及び令和8年度予算の内容について掲載しています。

記

- 1 収入及び支出の概況
- 2 市町村の負担の状況
- 3 組合債及び一時借入金の現在高
- 4 組合財産

1 令和7年度予算の収入・支出状況

(1) 歳入歳出予算

○一般会計

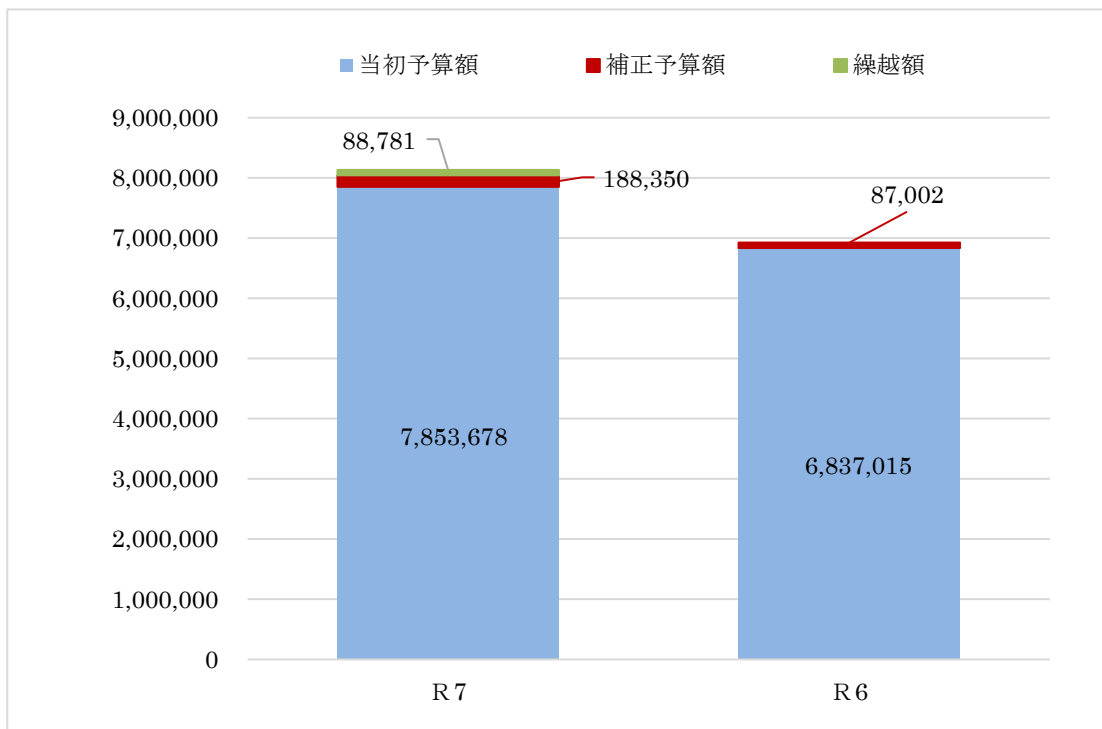
一般会計の令和7年度3月末歳入歳出予算は、80億4,202万8千円となっています。

前年同期の 69億2,401万7千円に比べて

11億1,801万1千円 (16.15%) の増となっています。

区 分	令和7年度	令和6年度	増△減	増△減率
	千円	千円	千円	%
当初予算額	7,853,678	6,837,015	1,016,663	14.87
補正予算額	188,350	87,002	101,348	116.49
3月末予算額	8,042,028	6,924,017	1,118,011	16.15
繰越額	88,781	0	88,781	皆増

3月末一般会計予算(単位:千円)



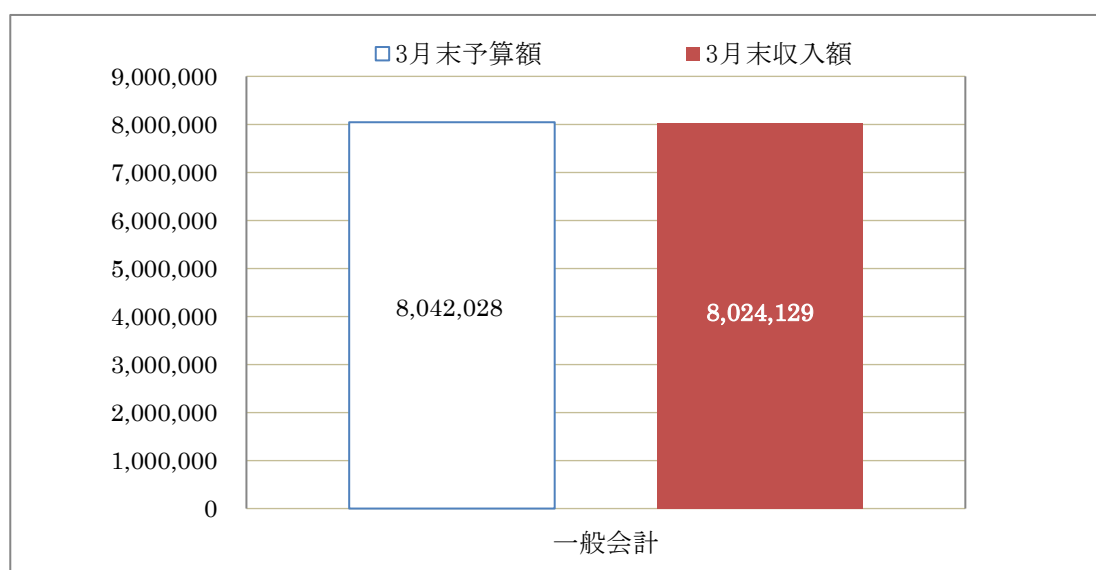
(2) 収入

○一般会計

一般会計の3月末予算額 80億4,202万8千円に対する
 3月末までの収入額は、80億2,412万9千円で、
 収入率は、99.78%となっています。
 前年同期の 103.13%に対して、3.35ポイント下回っています。

科 目	3月末 予算額 ①	収入額			収入率 ③(②/①)	前年同期 収入率 ④	増△減 ③-④
		上半期	下半期	合計②			
	千円	千円	千円	千円	%	%	%
分担金及び負担金	7,545,449	3,667,245	3,796,211	7,463,456	98.91	100.00	△1.09
使用料及び手数料	2,258	1,842	1,226	3,068	135.87	171.79	△35.92
国庫支出金	17,113	0	0	0	0.00	100.00	△100.00
寄附金	42,000	42,000	0	42,000	100.00	-	皆増
繰越金	347,041	416,310	0	416,310	119.96	167.43	△47.47
諸収入	9,667	10,470	10,325	20,795	215.11	119.92	95.19
組合債	78,500	0	78,500	78,500	100.00	75.49	24.51
合 計	8,042,028	4,137,867	3,886,262	8,024,129	99.78	103.13	△3.35

予算額対収入額(単位:千円)



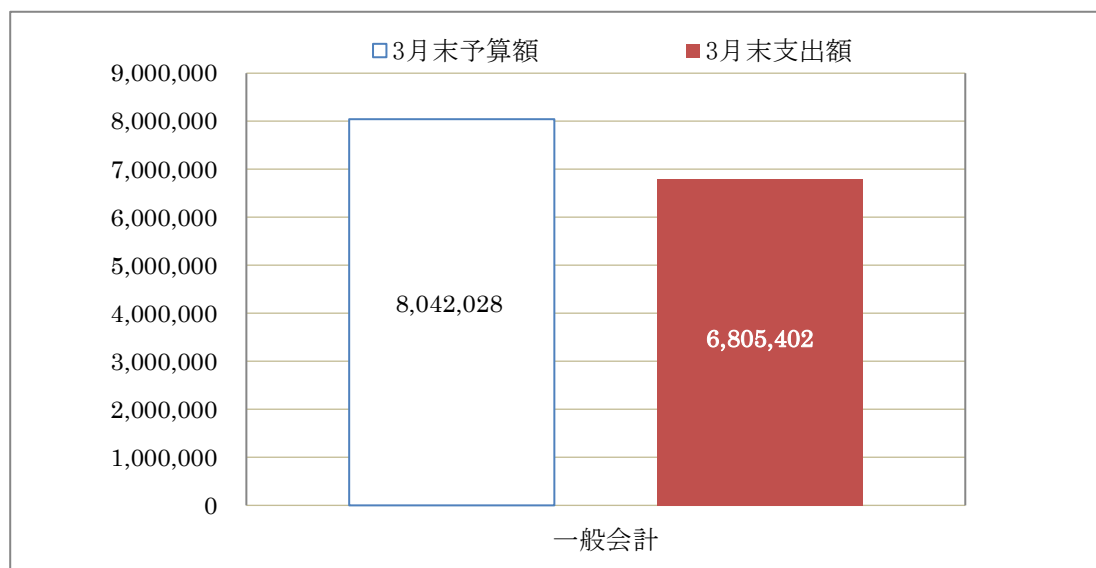
(3) 支出

○一般会計

一般会計の3月末予算額 80億4,202万8千円に対する
 3月末までの支出額は、68億540万2千円で、
 支出率は、84.62%となっています。
 前年同期の 96.12%に対して、11.50ポイント下回っています。

科 目	3月末 予算額 ①	支出額			支出率 ③(②/①)	前年同期 支出率 ④	増△減 ③-④
		上半期	下半期	合計②			
	千円	千円	千円	千円	%	%	%
議 会 費	966	148	778	926	95.86	95.05	0.81
総 務 費	31,441	7,327	17,104	24,431	77.70	86.92	△9.22
消 防 費	713,766	202,749	324,414	527,163	73.86	90.48	△16.62
消 防 施 設 費	1,011,427	56,388	73,547	129,935	12.85	66.15	△53.30
公 債 費	225,251	112,536	112,436	224,972	99.88	99.53	0.35
職 員 費	6,057,177	2,761,906	3,136,069	5,897,975	97.37	98.23	△0.86
予 備 費	2,000	0	0	0	0.00	0.00	0.00
合 計	8,042,028	3,141,054	3,664,348	6,805,402	84.62	96.12	△11.50

予算額対支出額(単位:千円)



2 市町村の経費負担状況

市 町 村	3月末 予算額 ①	3月末 収入額 ②	前年度同期 収入額 ③	増△減 ②－③
	千円	千円	千円	千円
帯 広 市	2,198,766	2,198,766	1,929,484	269,282
音 更 町	587,501	587,501	551,155	36,346
士 幌 町	215,197	215,197	178,483	36,714
上 士 幌 町	219,643	219,643	181,155	38,488
鹿 追 町	207,270	207,270	173,055	34,215
新 得 町	240,709	240,709	200,116	40,593
清 水 町	343,813	343,813	269,842	73,971
芽 室 町	446,446	446,446	374,555	71,891
中 札 内 村	189,439	189,439	162,234	27,205
更 別 村	191,911	191,911	153,971	37,940
大 樹 町	240,842	240,842	190,638	50,204
広 尾 町	317,463	317,463	249,004	68,459
幕 別 町	740,394	658,401	597,340	61,061
池 田 町	278,172	278,172	194,334	83,838
豊 頃 町	212,326	212,326	167,344	44,982
本 別 町	257,297	257,297	237,591	19,706
足 寄 町	260,253	260,253	219,794	40,459
陸 別 町	171,154	171,154	223,629	△52,475
浦 幌 町	226,853	226,853	182,527	44,326
合 計	7,545,449	7,463,456	6,436,251	1,027,205

3 組合債及び一時借入金の現在高

(1) 組合債

令和7年度当初における、一般会計組合債の現在高は、

13億7,638万7千円でしたが、

令和7年度中に、

9,850万円借入し

2億2,067万2千円償還して

3月末現在は、

12億5,421万5千円となっています。

○組合債現在高

区 分	令和7年度3月末	令和6年度3月末	増△減
	千円	千円	千円
一 般 会 計	1,254,215	1,376,387	△122,172
合 計	1,254,215	1,376,387	△122,172

(2) 一時借入金

令和7年度中の借入はありません。

4 組合財産

3月末における財産の現在高は、一般会計で、

土地 0 m²

建物 1,158.94 m²

有価証券 0千円

となっています。

5 令和8年度予算の内容

令和8年度予算は、住民の安全・安心を守るとともに、効率的・効果的な組合運営に資する予算編成を行っております。

令和8年度の予算総額は、73億741万3千円となっています。

前年度予算対比では、5億4,626万5千円(6.96%)の減となっています。

区 分	令和8年度 (当初予算)	令和7年度 (当初予算)	増△減	増△減率
	千円	千円	千円	%
一 般 会 計	7,307,413	7,853,678	△546,265	△6.96
合 計	7,307,413	7,853,678	△546,265	△6.96